

# AREBOS

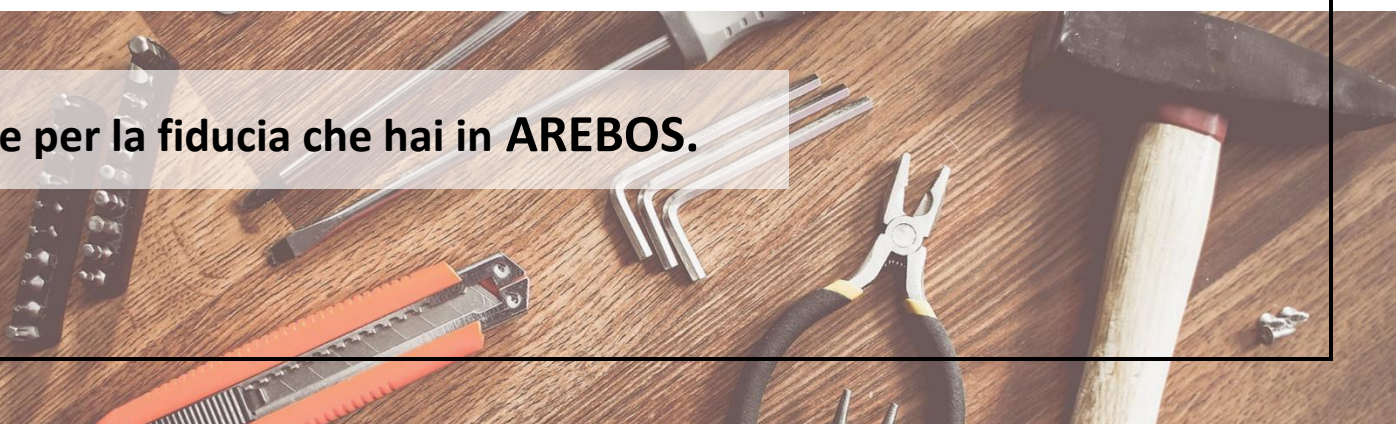
## Sedie da giardino pieghevoli

AR-HE- AGS2/4



Si prega di seguire tutte le misure di sicurezza indicate in questo manuale utente per garantire un uso sicuro.

Grazie per la fiducia che hai in AREBOS.



# Indice

<b>1. Sicurezza.....</b>	<b>3</b>
1.1 Spiegazione dei simboli .....	3
1.2 Uso previsto.....	3
1.3 Istruzioni generali di sicurezza.....	4
<b>2. Dati tecnici .....</b>	<b>5</b>
<b>3. Utilizzo .....</b>	<b>5</b>
<b>4. Pulizia e cura .....</b>	<b>6</b>
<b>5. Conservazione .....</b>	<b>6</b>
<b>6. Copyright Smaltimento ecologico.....</b>	<b>6</b>
6.1 Smaltimento e confezionamento .....	6
6.2 Smaltimento delle vecchie attrezzature .....	6
<b>7. Dettagli di contatto .....</b>	<b>6</b>
<b>Imprimere .....</b>	<b>7</b>

**Grazie per aver scelto il nostro prodotto. Si prega di leggere attentamente il manuale utente prima di utilizzare il prodotto per la prima volta. Se consegna il prodotto a una terza parte, questa istruzione deve essere trasmessa con loro. Tieni il manuale di istruzioni per riferimento futuro. I disegni in questo manuale potrebbero non corrispondere agli oggetti fisici. Si prega di fare riferimento agli oggetti fisici.**

## **1. Sicurezza**

### **1.1 Spiegazione dei simboli**



**Avvertimento!** Leggi attentamente le istruzioni di sicurezza. Il mancato rispetto delle precauzioni di sicurezza può causare gravi lesioni o danni. Tieni il manuale di istruzioni in un posto sicuro.



**Avvertimento!** Questa parola segnala un pericolo di rischio medio che, se non evitato, può portare alla morte o a gravi lesioni.

### **1.2 Uso previsto**

- Questa sedia è destinata esclusivamente all'uso residenziale privato.
- È destinato all'uso da parte di un adulto alla volta con un peso corporeo massimo raccomandato di 120 kg.
- La sedia non è destinata a un uso commerciale.

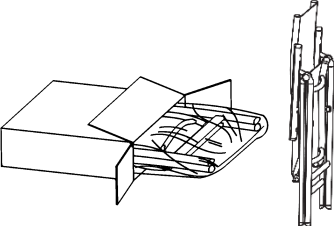
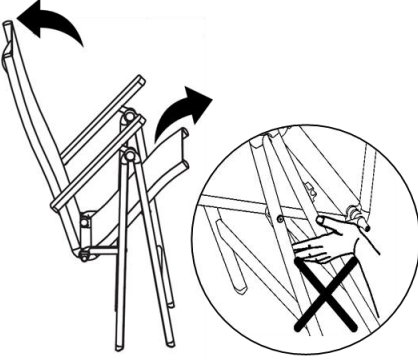
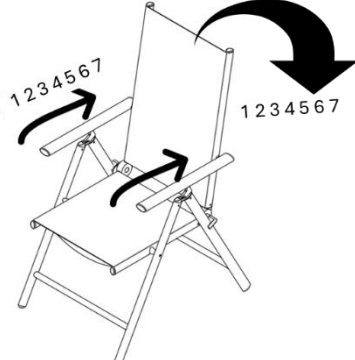
### 1.3 Istruzioni generali di sicurezza

- ⚠ Si prega di leggere attentamente le seguenti istruzioni di sicurezza prima del primo utilizzo . Il mancato rispetto di queste linee guida può causare lesioni o danni al prodotto. Conserva questa guida per riferimento futuro e condividela con gli utenti successivi.
- **AVVERTIMENTO! Soffocamento!** Tieni i materiali di imballaggio, come i sacchetti di plastica, lontani da neonati e bambini. Assicurati che i bambini non giochino con i materiali dell'imballaggio.
- Questo prodotto non è **un giocattolo**; non lasciare che i bambini giochino con il prodotto o con la sua confezione.
- **AVVERTIMENTO!** Si prega di fare attenzione nell'aprire e chiudere il prodotto per evitare infortuni e intrappolamento.
- Controlla sempre la sedia per danni visibili o segni di utilizzo prima di ogni utilizzo. Non usare il prodotto se vengono rilevati o sospettati danni.
- Assicurati che il prodotto sia stabile prima dell'uso.
- Assicurati che la sedia sia su una superficie stabile, piana e compatta prima di sederti sopra. L'uso del prodotto su superfici irregolari o instabili può farlo capovolgere, causando lesioni o danni.
- Non superare la capacità massima o il peso raccomandato per l'utente di 120 kg. L'uso eccessivo può causare danni strutturali e possibili infortuni.
- Tieni mani, dita e altre parti del corpo lontane dal meccanismo di piegatura per evitare il rischio di rimanere intrappolati o feriti durante l'apertura e la chiusura.
- Prima dell'uso, assicurati che la sedia sia completamente aperta e che il meccanismo piegato sia ben fissato.
- Questo prodotto è pensato per essere utilizzato da una persona alla volta.
- To nie jest w Spółzeug. I bambini possono usarlo solo sotto la supervisione diretta degli adulti.
- Non salire sulla sedia né usarla come scaletta.
- Non sederti sullo schienale o sui braccioli, perché potrebbero causare instabilità o danni.
- Evita di usare la sedia in condizioni meteorologiche avverse come forti venti, poiché ciò può influire sulla stabilità e sulla sicurezza.
- Non posizionare la sedia vicino a un camino aperto o a fonti di calore intense.
- ⚠ **Nota importante:**  
il mancato rispetto di queste istruzioni di sicurezza può causare incidenti, ferite o danni materiali. Il produttore non si assume alcuna responsabilità per uso improprio o maneggiamento improprio del prodotto.

## 2. Dati tecnici

<b>Modello</b>	AR-HE-AGS2	AR-HE-AGS4
<b>EAN</b>	4252023129312	4252023129367
<b>Dimensione del prodotto</b>	65*55*105cm	
<b>Dimensione piegata</b>	84*55*16cm	
<b>Materiale</b>	Alluminio, tessuto Teslin	
<b>Imballaggio</b>	Sedia pieghevole 2x Manuale di istruzioni 1x	Sedia pieghevole 4x Manuale di istruzioni 1x

## 3. Utilizzo

	<ul style="list-style-type: none"> <li>• <b>Passo 1 – Disfare le valigie</b> Rimuovi con attenzione la sedia dalla confezione. La sedia viene consegnata in posizione piegata per il trasporto e la conservazione.</li> </ul>
	<ul style="list-style-type: none"> <li>• <b>Passo 2 – Apri la sedia</b> Tieni saldamente la sedia e smonta il telaio finché non è completamente aperto. <b>Assicurati che il meccanismo piegato sia ben fissato.</b> ⚠ <b>Attenzione:</b> tieni mani e dita lontane dalle articolazioni piegate per evitare il rischio di rimanere intrappolati o infortuni.</li> </ul>
	<ul style="list-style-type: none"> <li>• <b>Passo 3 – Regola lo schienale</b> Lo schienale può essere regolato in posizioni diverse. Per regolare, usa il meccanismo su entrambi i braccioli e inclina lo schienale all'indietro fino a raggiungere la posizione desiderata. <b>Assicurati che lo schienale si blocchi saldamente prima di usarlo.</b></li> </ul>

## 4. Pulizia e cura

- Pulisci la sedia con un panno umido e un detersivo delicato. Non usare abrasivi o sostanze chimiche aggressive, poiché possono danneggiare la superficie.
- Dopo la pulizia, asciuga accuratamente tutte le parti. Un'asciugatura corretta aiuta a prevenire muffa, odori e decolorazioni.
- Per una maggiore durata, pulisci regolarmente la sedia, soprattutto dopo l'uso all'aperto.

## 5. Conservazione

- Conserva le feci in un luogo pulito, asciutto e riparato a temperatura ambiente normale.
- Assicurati sempre che la sedia sia pulita e completamente asciutta prima di riporla.
- Se non userai la sedia per molto tempo, piegala con cura e conservala in un luogo protetto per evitare polvere e umidità.

## 6. Copyright Smaltimento ecologico

**⚠ Attenzione! Beh, pericolo di soffocamento!** Il materiale per l'imballaggio è pericoloso per i bambini. Non lasciare mai che i bambini giochino con i materiali dell'imballaggio.

### 6.1 Smaltimento e confezionamento

- L'imballaggio del tuo dispositivo è realizzato con materiali necessari per garantire una protezione efficace durante il trasporto. Questi materiali sono completamente riciclabili, riducendo così l'impatto ambientale. Getta gli imballaggi in un bidone del riciclo.

### 6.2 Smaltimento delle vecchie attrezzature

- I WEEE devono essere smaltiti in conformità con le linee guida e le normative locali sulla gestione dei rifiuti. Contatta l'amministrazione locale tramite l'indirizzo del centro di riciclaggio più vicino e consegna lì il tuo dispositivo.

## 7. Dettagli di contatto

Il nostro numero di assistenza clienti: **+39 02 4540 9516**

E-mail: [info@arebos.it](mailto:info@arebos.it)

## Imprimere

Nome prodotto: Sedie da giardino pieghevoli

Modello: AR-E-AGS2 AR-E-AGS4

Articolo.: 4252023129312 4252023129367

Se questo prodotto viene modificato senza il nostro consenso, perde il diritto a qualsiasi garanzia.

Dati/Firma/Posizione del produttore:

Würzburg 24.12.2025



Identificazione del firmatario:

Korhan Canbolat, Capo dell'azienda

Rappresentante Documentazione Tecnica:

Korhan Canbolat

**Indirizzo dell'ufficio:**

**AREBOS GmbH**

Industriestr. 24

97297 Waldbüttelbrunn

*L'indirizzo di ritorno si trova nell'impronta: <https://www.arebos.de/impressum/>*